



**LAPORAN SURVEY KEPUASAN PENGGUNA  
TERHADAP LAYANAN KEUANGAN  
SEKOLAH TINGGI ILMU KESEHATAN SEHAT MEDAN  
T.A 2022/2023**

**LAPORAN KEPUASAN PENGGUNA TERHADAP  
LAYANAN KEUANGAN**



**SEKOLAH TINGGI ILMU KESEHATAN SEHAT  
MEDAN  
T.A 2022/2023**

**HALAMAN PENGESAHAN  
LAPORAN KEPUASAN PENGGUNA TERHADAP  
LAYANAN KEUANGAN**



Sekolah Tinggi Ilmu  
Kesehatan Sehat Medan  
Ketua,



Eti Spriani, SST, M.Kes  
NIDN : 0127098703

Badan Penjamin Mutu  
Sekolah Tinggi Ilmu Kesehatan Sehat Medan  
Ketua

Maulina Mawaddah, SST, M. Kes  
NIDN : 0122078703

## **KATA PENGANTAR**

Dengan memanjatkan puji syukur kepada Tuhan Yang Maha Esa, pengukuran kuesioner kepuasan terhadap layanan keuangan ini telah dapat diselesaikan. Kami mengucapkan terima kasih kepada berbagai pihak yang telah banyak membantu dalam pelaksanaan kegiatan ini, dari mulai awal pelaksanaan sampai akhir pelaksanaan kegiatan sehingga dapat tersusun dalam bentuk laporan kepuasan. Ucapan terima kasih ini kami apresiasikan setinggi-tingginya kepada segala pihak yang telah terlibat dalam pembuatan laporan dan pengisian kuesioner ini, terutama para responden yang telah berkenan menyempatkan dan meluangkan waktunya untuk mengisi instrument ini. Pelaksanaan dan penyajian hasil pengukuran ini tentunya masih ada kekurangan, oleh karenanya kami sangat berharap banyak masukan dari segenap civitas akademika sebagai umpan balik untuk dijadikan perbaikan dalam pelaksanaan pengukuran dan evaluasi periode yang akan datang.

Medan, 23 Agustus 2023

Penyusun

## DAFTAR ISI

<b>HALAMAN PENGESAHAN .....</b>	<b>iii</b>
<b>KATA PENGANTAR .....</b>	<b>iv</b>
<b>DAFTAR ISI .....</b>	<b>v</b>
<b>BAB I LATAR BELAKANG.....</b>	<b>1</b>
1.1    Pendahuluan .....	1
1.2    Tujuan Kegiatan .....	1
1.3    Waktu Pelaksanaan.....	1
1.4    Responden .....	1
1.5    Analisis Data .....	1
1.6    Metode Pengolahan Data.....	2
1.6.1  Uji Validitas .....	2
1.6.2  Uji reliabilitas .....	2
<b>BAB II HASIL TINGKAT KEPUASAN.....</b>	<b>3</b>
2.1    Profil Responden .....	3
2.2    Hasil Kepuasan Mahasiswa, Dosen dan Tenaga Kependidikan Terhadap Layanan Keuangan Pada Program Studi D3 Keperawatan .....	3
2.3    Hasil Kepuasan Mahasiswa, Dosen dan Tenaga Kependidikan Terhadap Layanan Keuangan Pada Program Studi D3 Kebidanan .....	10
2.4    Hasil Kepuasan Mahasiswa, Dosen dan Tenaga Kependidikan Terhadap Layanan Keuangan Pada Program Studi Sarjana Farmasi .....	16
2.5    Hasil Uji Validitas Dan Reabilitas Kuisisioner.....	22
2.5.1  Hasil Uji Validitas .....	22
2.5.2  Hasil Uji Reabilitas .....	22
<b>BAB III KESIMPULAN .....</b>	<b>23</b>
<b>LAMPIRAN .....</b>	<b>24</b>

# BAB I

## LATAR BELAKANG

### 1.1 Pendahuluan

Survei kepuasan pengguna terhadap layanan keuangan adalah salah satu proses yang secara rutin dilakukan dalam rangka menjaga keberlangsungan berjalannya sebuah sistem sesuai dengan standar yang sudah ditetapkan. Kepuasan pengguna layanan keuangan merupakan salah satu bagian penting dari kualitas layanan yang ada di STIKes Sehat Medan sehingga informasi yang didapatkan dari survei ini dapat dijadikan sebagai sarana evaluasi dan perbaikan untuk masa yang akan datang.

### 1.2 Tujuan Kegiatan

Survei kepuasan layanan keuangan dilaksanakan secara berkala dengan tujuan untuk mengetahui tingkat keberhasilan kinerja layanan keuangan dan sebagai bahan untuk menetapkan kebijakan dalam meningkatkan kualitas layanan keuangan.

### 1.3 Waktu Pelaksanaan

Kegiatan Pelaksanaan terhadap layanan keuangan, dilaksanakan pada bulan Agustus 2023 dengan mengisi survei kepuasan pada platform *google form*.

### 1.4 Responden

Responden survei kepuasan terhadap layanan keuangan di STIKes Sehat Medan adalah mahasiswa, dosen, dan tenaga pendidik.

### 1.5 Analisis Data

Tanggapan responden atas setiap item pertanyaan diukur menggunakan skala Likert, dengan kriteria sebagai berikut:

<b>Tanggapan</b>	<b>Predikat</b>
Sangat Baik (Sangat Puas)	4
Baik (Puas)	3
Cukup Baik (Cukup Puas)	2
Kurang Baik (Tidak Puas)	1

Data yang diperoleh akan ditabulasi sesuai dengan pilihan jawaban responden dan dilanjutkan dengan perhitungan Indeks Kepuasan (IK) melalui perhitungan rata-rata skor jawaban responden sesuai dengan item pertanyaan, dengan rumus:

$$IKDT = \frac{\sum n * Si}{N}$$

Keterangan :

$Si$  = Skor item pertanyaan masing-masing aspek,

$n$  = Predikat item

$N$  = Jumlah responden.

Jadi interpretasi rata-rata skor variabel dengan respon positif (*favorable*) dengan kriteria sebagai berikut:

Tanggapan	Predikat
$\geq 3.25$	Sangat Baik (Sangat Puas)
2.50 – 3.24	Baik (Puas)
1.75 – 2.49	Cukup Baik (Cukup Puas)
1.00 – 1.74	Kurang Baik (Tidak Puas)

## 1.6 Metode Pengolahan Data

### 1.6.1 Uji Validitas

Uji validitas adalah suatu uji ketepatan instrumen apakah telah valid untuk menjadi suatu alat ukur. Teknik yang digunakan adalah *Korelasi Product Moment Pearson*.

### 1.6.2 Uji reliabilitas

Uji Realibilitas dilakukan dengan menggunakan *Cronbach Alpha* yang merupakan salah satu metode yang paling dikenal dan umum digunakan.

## BAB II

### HASIL TINGKAT KEPUASAN

#### 2.1 Profil Responden

Responden dalam survey kepuasan ini adalah seluruh Mahasiswa, Dosen dan Tenaga Kependidikan di Sekolah Tinggi Ilmu Kesehatan Sehat Medan dengan populasi sebanyak 224 mahasiswa, 25 Dosen dan 14 Tenaga Kependidikan. Survei kepuasan Mahasiswa, Dosen dan tenaga Kependidikan terhadap layanan keuangan dilaksanakan secara berkala. Berikut profil responden yang mengisi survei kepuasan terhadap layanan keuangan di Sekolah Tinggi Ilmu Kesehatan Sehat Medan dapat dilihat pada **Tabel 2.1**.

**Tabel 2.1** Distribusi Responden

Profil Responden	Program Studi					
	Mahasiswa		Dosen		Tendik	
	Frekuensi	%	Frekuensi	%	Frekuensi	%
D3 Keperawatan	75	33,48%	6	24,00%	5	35,71%
D3 Kebidanan	118	52,68%	11	44,00%	5	35,71%
S1 Farmasi	31	13,84%	8	32,00%	4	28,57%
<b>Total</b>	<b>224</b>	<b>100%</b>	<b>25</b>	<b>100%</b>	<b>14</b>	<b>100%</b>

Berdasarkan **Tabel 2.1** didapatkan kesimpulan bahwa semua Mahasiswa, Dosen, dan Tenaga Kependidikan di STIKes Sehat Medan telah mengisi survey kepuasan terhadap layanan Keuangan.

#### 2.2 Hasil Kepuasan Mahasiswa, Dosen dan Tenaga Kependidikan Terhadap Layanan Keuangan Pada Program Studi D3 Keperawatan

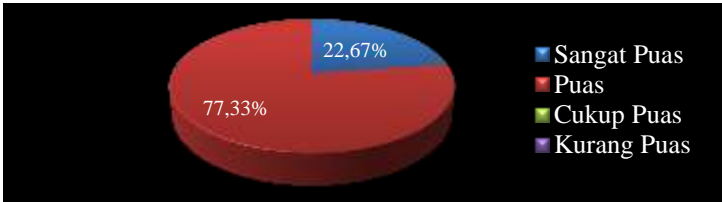
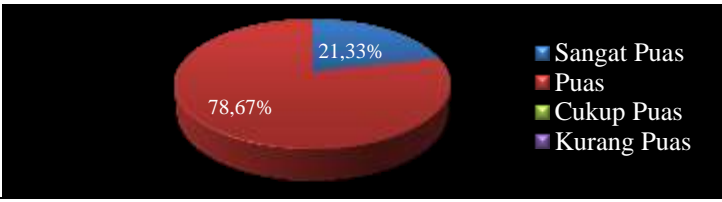
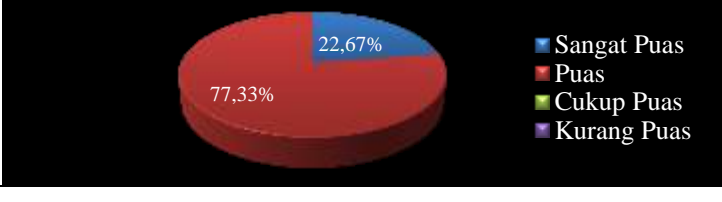
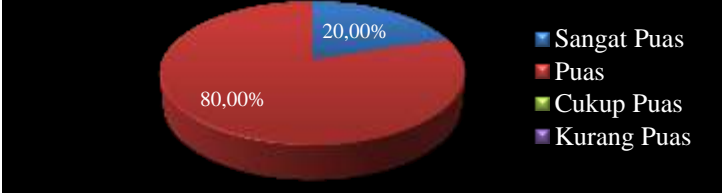
Tujuan survei ini adalah untuk mengevaluasi kepuasan Mahasiswa, Dosen dan tenaga Kependidikan terhadap layanan keuangan yang diberikan oleh Sekolah Tinggi Ilmu Kesehatan Sehat Medan serta untuk mengetahui kelemahan atau kekuatan dari pelayanan keuangan di Sekolah Tinggi Ilmu Kesehatan Sehat Medan. Hasil Survei ini akan digunakan untuk membantu meningkatkan kualitas keuangan di Sekolah Tinggi Ilmu Kesehatan Sehat Medan. Jumlah responden dalam survei kepuasan layanan keuangan pada Program Studi D3 Keperawatan sebanyak 75 mahasiswa, 6 Dosen dan 5 Tenaga Kependidikan. Tingkat Kepuasan dan Persentase terhadap layanan keuangan di Sekolah Tinggi Ilmu Kesehatan Sehat Medan dapat dilihat pada Tabel berikut:



**Tabel 2.2** Tingkat Kepuasan Mahasiswa Terhadap Layanan Keuangan Pada Program Studi D3 Keperawatan

No.	Aspek Yang Diukur	Persentase (%)				Indeks Kepuasan	Tingkat Kepuasan
		Sangat Puas	Puas	Cukup Puas	Kurang Puas		
1	Aspek 1	22,67%	77,33%	0,00%	0,00%	3,23	Puas
2	Aspek 2	21,33%	78,67%	0,00%	0,00%	3,21	Puas
3	Aspek 3	22,67%	77,33%	0,00%	0,00%	3,23	Puas
4	Aspek 4	20,00%	80,00%	0,00%	0,00%	3,20	Puas
5	Aspek 5	21,33%	78,67%	0,00%	0,00%	3,21	Puas
6	Aspek 6	22,67%	77,33%	0,00%	0,00%	3,23	Puas
7	Aspek 7	24,00%	76,00%	0,00%	0,00%	3,24	Sangat Puas
8	Aspek 8	22,67%	77,33%	0,00%	0,00%	3,23	Puas
9	Aspek 9	22,67%	77,33%	0,00%	0,00%	3,23	Puas
10	Aspek 10	24,00%	76,00%	0,00%	0,00%	3,24	Sangat Puas
<b>Rerata Indeks Kepuasan</b>						<b>3,22</b>	<b>Puas</b>

**Tabel 2.3** Persentase Kepuasan Mahasiswa terhadap Layanan Keuangan Pada Program Studi D3 Keperawatan

No.	Aspek Yang Diukur	Persentase Kepuasan (%)
1	Ketersediaan sarana yang memadai dalam pelayanan keuangan	
2	Ketersediaan Prasarana yang memadai dalam pelayanan keuangan	
3	Kemampuan Sumber Daya Manusia dalam memberikan pelayanan keuangan	
4	Adanya transparansi dalam pelayanan keuangan	

5	Kecepatan dalam memberikan layanan keuangan	<ul style="list-style-type: none"> <li>■ Sangat Puas</li> <li>■ Puas</li> <li>■ Cukup Puas</li> <li>■ Kurang Puas</li> </ul>
6	Ketepatan dalam merespon terhadap layanan yang dibutuhkan keuangan	<ul style="list-style-type: none"> <li>■ Sangat Puas</li> <li>■ Puas</li> <li>■ Cukup Puas</li> <li>■ Kurang Puas</li> </ul>
7	Komitmen untuk meningkatkan kualitas layanan keuangan	<ul style="list-style-type: none"> <li>■ Sangat Puas</li> <li>■ Puas</li> <li>■ Cukup Puas</li> <li>■ Kurang Puas</li> </ul>
8	Adanya komitmen untuk memberikan pelayanan keuangan dengan ramah dan penuh perhatian	<ul style="list-style-type: none"> <li>■ Sangat Puas</li> <li>■ Puas</li> <li>■ Cukup Puas</li> <li>■ Kurang Puas</li> </ul>
9	Kepedulian dalam akses berkomunikasi terhadap layanan keuangan yang dibutuhkan	<ul style="list-style-type: none"> <li>■ Sangat Puas</li> <li>■ Puas</li> <li>■ Cukup Puas</li> <li>■ Kurang Puas</li> </ul>
10	Kepedulian terhadap kesejahteraan dalam pelayanan keuangan	<ul style="list-style-type: none"> <li>■ Sangat Puas</li> <li>■ Puas</li> <li>■ Cukup Puas</li> <li>■ Kurang Puas</li> </ul>

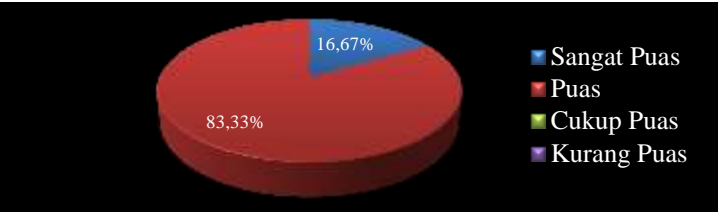
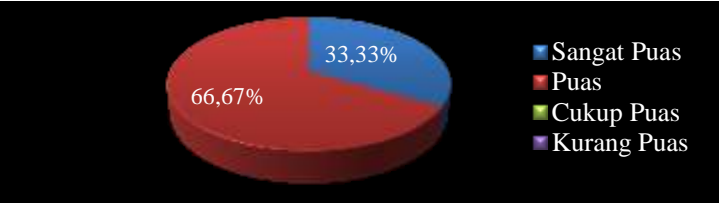
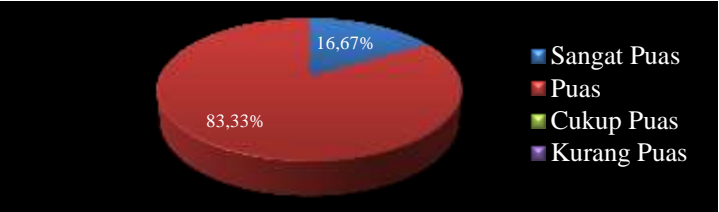
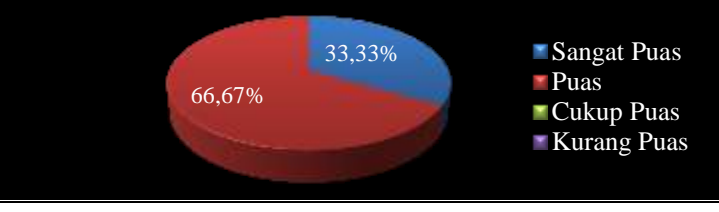
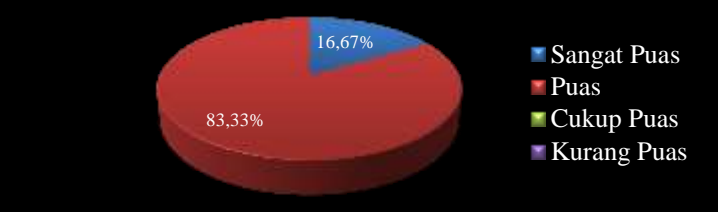
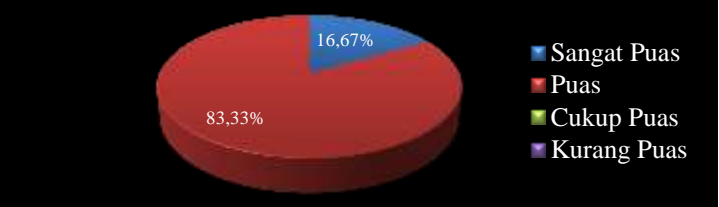
Berdasarkan **Tabel 2.2** dan **Tabel 2.3** menunjukkan bahwa kepuasan Mahasiswa terhadap layanan keuangan diperoleh tingkat kepuasan “Puas” dengan rata-rata skor **3.22**. Dari 75 responden yang mengisi kuesioner pada *google form*, rata-rata persentase kepuasan Mahasiswa terhadap layanan keuangan menyatakan “Sangat Puas” dengan persentase 22,40% dan menyatakan “Puas” dengan persentase 77,60%.

**Tabel 2.4** Tingkat Kepuasan Dosen Terhadap Layanan Keuangan Pada Program Studi D3 Keperawatan

No.	Aspek Yang Diukur	Persentase (%)				Indeks Kepuasan	Tingkat Kepuasan
		Sangat Puas	Puas	Cukup Puas	Kurang Puas		
1	Aspek 1	16,67%	83,33%	0,00%	0,00%	3,17	Puas
2	Aspek 2	16,67%	83,33%	0,00%	0,00%	3,17	Puas
3	Aspek 3	16,67%	83,33%	0,00%	0,00%	3,17	Puas
4	Aspek 4	0,00%	100,00%	0,00%	0,00%	3,00	Puas
5	Aspek 5	16,67%	83,33%	0,00%	0,00%	3,17	Puas
6	Aspek 6	33,33%	66,67%	0,00%	0,00%	3,33	Sangat Puas
7	Aspek 7	16,67%	83,33%	0,00%	0,00%	3,17	Puas
8	Aspek 8	33,33%	66,67%	0,00%	0,00%	3,33	Sangat Puas
9	Aspek 9	16,67%	83,33%	0,00%	0,00%	3,17	Puas
10	Aspek 10	16,67%	83,33%	0,00%	0,00%	3,17	Puas
<b>Rerata Indeks Kepuasan</b>						<b>3,18</b>	<b>Puas</b>

**Tabel 2.5** Persentase Kepuasan Dosen terhadap Layanan Keuangan Pada Program Studi D3 Keperawatan

No.	Aspek Yang Diukur	Persentase Kepuasan (%)
1	Ketersediaan sarana yang memadai dalam pelayanan keuangan	<p>16,67% Sangat Puas 83,33% Puas</p>
2	Ketersediaan Prasarana yang memadai dalam pelayanan keuangan	<p>16,67% Sangat Puas 83,33% Puas</p>
3	Kemampuan Sumber Daya Manusia dalam memberikan pelayanan keuangan	<p>16,67% Sangat Puas 83,33% Puas</p>
4	Adanya transparansi dalam pelayanan keuangan	<p>100,00% Puas</p>

5	Kecepatan dalam memberikan layanan keuangan	 <p> <span style="color: blue;">■</span> Sangat Puas  <span style="color: red;">■</span> Puas  <span style="color: green;">■</span> Cukup Puas  <span style="color: purple;">■</span> Kurang Puas </p>
6	Ketepatan dalam merespon terhadap layanan yang dibutuhkan keuangan	 <p> <span style="color: blue;">■</span> Sangat Puas  <span style="color: red;">■</span> Puas  <span style="color: green;">■</span> Cukup Puas  <span style="color: purple;">■</span> Kurang Puas </p>
7	Komitmen untuk meningkatkan kualitas layanan keuangan	 <p> <span style="color: blue;">■</span> Sangat Puas  <span style="color: red;">■</span> Puas  <span style="color: green;">■</span> Cukup Puas  <span style="color: purple;">■</span> Kurang Puas </p>
8	Adanya komitmen untuk memberikan pelayanan keuangan dengan ramah dan penuh perhatian	 <p> <span style="color: blue;">■</span> Sangat Puas  <span style="color: red;">■</span> Puas  <span style="color: green;">■</span> Cukup Puas  <span style="color: purple;">■</span> Kurang Puas </p>
9	Kepedulian dalam akses berkomunikasi terhadap layanan keuangan yang dibutuhkan	 <p> <span style="color: blue;">■</span> Sangat Puas  <span style="color: red;">■</span> Puas  <span style="color: green;">■</span> Cukup Puas  <span style="color: purple;">■</span> Kurang Puas </p>
10	Kepedulian terhadap kesejahteraan dalam pelayanan keuangan	 <p> <span style="color: blue;">■</span> Sangat Puas  <span style="color: red;">■</span> Puas  <span style="color: green;">■</span> Cukup Puas  <span style="color: purple;">■</span> Kurang Puas </p>

Berdasarkan **Tabel 2.4** dan **Tabel 2.5** menunjukkan bahwa kepuasan Dosen terhadap layanan keuangan diperoleh tingkat kepuasan “Puas” dengan rata-rata skor **3.18**. Dari 6 responden yang mengisi kuisioner pada *google form*, rata-rata persentase kepuasan Dosen terhadap layanan keuangan menyatakan “Sangat Puas” dengan persentase 18,33% dan menyatakan “Puas” dengan persentase 81,67%.

**Tabel 2.6** Tingkat Kepuasan Tenaga Kependidikan Terhadap Layanan Keuangan Pada Program Studi D3 Keperawatan

No.	Aspek Yang Diukur	Persentase (%)				Indeks Kepuasan	Tingkat Kepuasan
		Sangat Puas	Puas	Cukup Puas	Kurang Puas		
1	Aspek 1	20,00%	80,00%	0,00%	0,00%	3,20	Puas
2	Aspek 2	20,00%	80,00%	0,00%	0,00%	3,20	Puas
3	Aspek 3	40,00%	60,00%	0,00%	0,00%	3,40	Sangat Puas
4	Aspek 4	20,00%	80,00%	0,00%	0,00%	3,20	Puas
5	Aspek 5	40,00%	60,00%	0,00%	0,00%	3,40	Sangat Puas
6	Aspek 6	20,00%	80,00%	0,00%	0,00%	3,20	Puas
7	Aspek 7	20,00%	80,00%	0,00%	0,00%	3,20	Puas
8	Aspek 8	0,00%	100,00%	0,00%	0,00%	3,00	Puas
9	Aspek 9	20,00%	80,00%	0,00%	0,00%	3,20	Puas
10	Aspek 10	20,00%	80,00%	0,00%	0,00%	3,20	Puas
<b>Rerata Indeks Kepuasan</b>						<b>3,22</b>	<b>Puas</b>

**Tabel 2.7** Persentase Kepuasan Tenaga Kependidikan terhadap Layanan Keuangan Pada Program Studi D3 Keperawatan

No.	Aspek Yang Diukur	Persentase Kepuasan (%)
1	Ketersediaan sarana yang memadai dalam pelayanan keuangan	<p>20,00% Sangat Puas 80,00% Puas</p>
2	Ketersediaan Prasarana yang memadai dalam pelayanan keuangan	<p>20,00% Sangat Puas 80,00% Puas</p>
3	Kemampuan Sumber Daya Manusia dalam memberikan pelayanan keuangan	<p>40,00% Sangat Puas 60,00% Puas</p>
4	Adanya transparansi dalam pelayanan keuangan	<p>20,00% Sangat Puas 80,00% Puas</p>

5	Kecepatan dalam memberikan layanan keuangan	<p>40,00% 60,00%</p> <ul style="list-style-type: none"> <li>Sangat Puas</li> <li>Puas</li> <li>Cukup Puas</li> <li>Kurang Puas</li> </ul>
6	Ketepatan dalam merespon terhadap layanan yang dibutuhkan keuangan	<p>20,00% 80,00%</p> <ul style="list-style-type: none"> <li>Sangat Puas</li> <li>Puas</li> <li>Cukup Puas</li> <li>Kurang Puas</li> </ul>
7	Komitmen untuk meningkatkan kualitas layanan keuangan	<p>20,00% 80,00%</p> <ul style="list-style-type: none"> <li>Sangat Puas</li> <li>Puas</li> <li>Cukup Puas</li> <li>Kurang Puas</li> </ul>
8	Adanya komitmen untuk memberikan pelayanan keuangan dengan ramah dan penuh perhatian	<p>100,00%</p> <ul style="list-style-type: none"> <li>Sangat Puas</li> <li>Puas</li> <li>Cukup Puas</li> <li>Kurang Puas</li> </ul>
9	Kepedulian dalam akses berkomunikasi terhadap layanan keuangan yang dibutuhkan	<p>20,00% 80,00%</p> <ul style="list-style-type: none"> <li>Sangat Puas</li> <li>Puas</li> <li>Cukup Puas</li> <li>Kurang Puas</li> </ul>
10	Kepedulian terhadap kesejahteraan dalam pelayanan keuangan	<p>20,00% 80,00%</p> <ul style="list-style-type: none"> <li>Sangat Puas</li> <li>Puas</li> <li>Cukup Puas</li> <li>Kurang Puas</li> </ul>

Berdasarkan **Tabel 2.6** dan **Tabel 2.7** menunjukkan bahwa kepuasan Tenaga Kependidikan terhadap layanan keuangan diperoleh tingkat kepuasan “Puas” dengan rata-rata skor **3.22**. Dari 5 responden yang mengisi kuisisioner pada *google form*, rata-rata persentase kepuasan Tenaga Kependidikan terhadap layanan keuangan menyatakan “Sangat Puas” dengan persentase 22,00% dan menyatakan “Puas” dengan persentase 78,00%.

### 2.3 Hasil Kepuasan Mahasiswa, Dosen dan Tenaga Kependidikan Terhadap Layanan Keuangan Pada Program Studi D3 Kebidanan

Tujuan survei ini adalah untuk mengevaluasi kepuasan Mahasiswa, Dosen dan tenaga Kependidikan terhadap layanan keuangan yang diberikan oleh Sekolah Tinggi Ilmu Kesehatan Sehat Medan. Hasil Survei ini akan digunakan untuk membantu meningkatkan kualitas keuangan di Sekolah Tinggi Ilmu Kesehatan Sehat Medan. Jumlah responden dalam survei ini sebanyak 118 mahasiswa, 11 Dosen dan 5 Tenaga Kependidikan. Tingkat Kepuasan dan Persentase terhadap layanan keuangan dapat dilihat pada Tabel berikut:

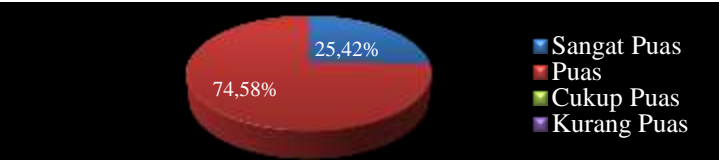
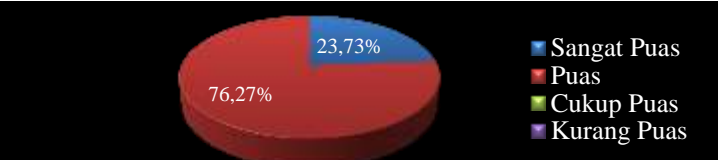
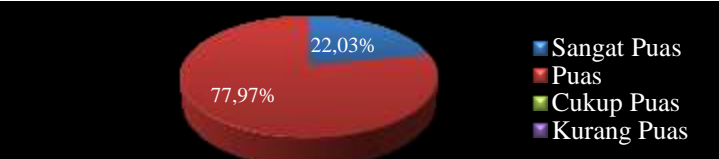
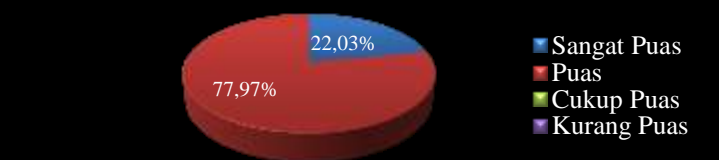
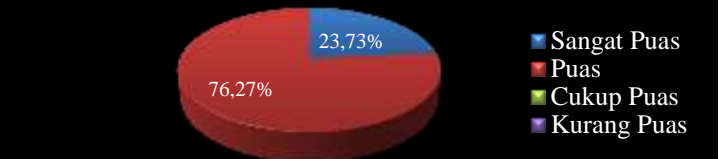
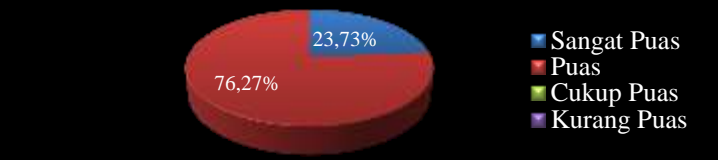
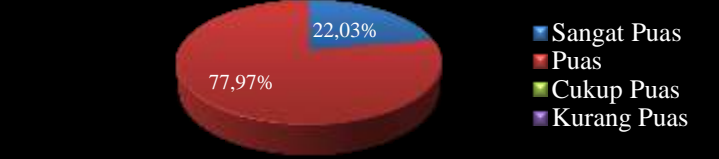
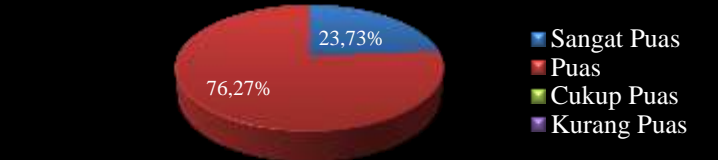
**Tabel 2.8** Tingkat Kepuasan Mahasiswa Terhadap Layanan Keuangan Pada Program Studi D3 Kebidanan

No.	Aspek Yang Diukur	Persentase (%)				Indeks Kepuasan	Tingkat Kepuasan
		Sangat Puas	Puas	Cukup Puas	Kurang Puas		
1	Aspek 1	23,73%	76,27%	0,00%	0,00%	3,24	Puas
2	Aspek 2	23,73%	76,27%	0,00%	0,00%	3,24	Puas
3	Aspek 3	25,42%	74,58%	0,00%	0,00%	3,25	Sangat Puas
4	Aspek 4	23,73%	76,27%	0,00%	0,00%	3,24	Puas
5	Aspek 5	22,03%	77,97%	0,00%	0,00%	3,22	Puas
6	Aspek 6	22,03%	77,97%	0,00%	0,00%	3,22	Puas
7	Aspek 7	22,88%	77,12%	0,00%	0,00%	3,23	Puas
8	Aspek 8	23,73%	76,27%	0,00%	0,00%	3,24	Puas
9	Aspek 9	22,03%	77,97%	0,00%	0,00%	3,22	Puas
10	Aspek 10	23,73%	76,27%	0,00%	0,00%	3,24	Puas
<b>Rerata Indeks Kepuasan</b>						<b>3,23</b>	<b>Puas</b>

**Tabel 2.9** Persentase Kepuasan Mahasiswa terhadap Layanan Keuangan Pada Program Studi D3 Keperawatan

No.	Aspek Yang Diukur	Persentase Kepuasan (%)
1	Ketersediaan sarana yang memadai dalam pelayanan keuangan	
2	Ketersediaan Prasarana yang memadai dalam pelayanan keuangan	



3	Kemampuan Sumber Daya Manusia dalam memberikan pelayanan keuangan	 <p> <span style="color: blue;">■</span> Sangat Puas  <span style="color: red;">■</span> Puas  <span style="color: green;">■</span> Cukup Puas  <span style="color: purple;">■</span> Kurang Puas </p>
4	Adanya transparansi dalam pelayanan keuangan	 <p> <span style="color: blue;">■</span> Sangat Puas  <span style="color: red;">■</span> Puas  <span style="color: green;">■</span> Cukup Puas  <span style="color: purple;">■</span> Kurang Puas </p>
5	Kecepatan dalam memberikan layanan keuangan	 <p> <span style="color: blue;">■</span> Sangat Puas  <span style="color: red;">■</span> Puas  <span style="color: green;">■</span> Cukup Puas  <span style="color: purple;">■</span> Kurang Puas </p>
6	Ketepatan dalam merespon terhadap layanan yang dibutuhkan keuangan	 <p> <span style="color: blue;">■</span> Sangat Puas  <span style="color: red;">■</span> Puas  <span style="color: green;">■</span> Cukup Puas  <span style="color: purple;">■</span> Kurang Puas </p>
7	Komitmen untuk meningkatkan kualitas layanan keuangan	 <p> <span style="color: blue;">■</span> Sangat Puas  <span style="color: red;">■</span> Puas  <span style="color: green;">■</span> Cukup Puas  <span style="color: purple;">■</span> Kurang Puas </p>
8	Adanya komitmen untuk memberikan pelayanan keuangan dengan ramah dan penuh perhatian	 <p> <span style="color: blue;">■</span> Sangat Puas  <span style="color: red;">■</span> Puas  <span style="color: green;">■</span> Cukup Puas  <span style="color: purple;">■</span> Kurang Puas </p>
9	Kepedulian dalam akses berkomunikasi terhadap layanan keuangan yang dibutuhkan	 <p> <span style="color: blue;">■</span> Sangat Puas  <span style="color: red;">■</span> Puas  <span style="color: green;">■</span> Cukup Puas  <span style="color: purple;">■</span> Kurang Puas </p>
10	Kepedulian terhadap kesejahteraan dalam pelayanan keuangan	 <p> <span style="color: blue;">■</span> Sangat Puas  <span style="color: red;">■</span> Puas  <span style="color: green;">■</span> Cukup Puas  <span style="color: purple;">■</span> Kurang Puas </p>



Berdasarkan **Tabel 2.8** dan **Tabel 2.9** menunjukkan bahwa kepuasan Mahasiswa terhadap layanan keuangan diperoleh tingkat kepuasan “Puas” dengan rata-rata skor **3.23**. Dari 118 responden yang mengisi kuisisioner pada *google form*, rata-rata persentase kepuasan Mahasiswa terhadap layanan keuangan menyatakan “Sangat Puas” dengan persentase 23,31% dan menyatakan “Puas” dengan persentase 76,69%.

**Tabel 2.10** Tingkat Kepuasan Dosen Terhadap Layanan Keuangan Pada Program Studi D3 Kebidanan

No.	Aspek Yang Diukur	Persentase (%)				Indeks Kepuasan	Tingkat Kepuasan
		Sangat Puas	Puas	Cukup Puas	Kurang Puas		
1	Aspek 1	18,18%	81,82%	0,00%	0,00%	3,18	Puas
2	Aspek 2	27,27%	72,73%	0,00%	0,00%	3,27	Sangat Puas
3	Aspek 3	18,18%	81,82%	0,00%	0,00%	3,18	Puas
4	Aspek 4	18,18%	81,82%	0,00%	0,00%	3,18	Puas
5	Aspek 5	27,27%	72,73%	0,00%	0,00%	3,27	Sangat Puas
6	Aspek 6	18,18%	81,82%	0,00%	0,00%	3,18	Puas
7	Aspek 7	18,18%	81,82%	0,00%	0,00%	3,18	Puas
8	Aspek 8	27,27%	72,73%	0,00%	0,00%	3,27	Sangat Puas
9	Aspek 9	18,18%	81,82%	0,00%	0,00%	3,18	Puas
10	Aspek 10	18,18%	81,82%	0,00%	0,00%	3,18	Puas
<b>Rerata Indeks Kepuasan</b>						<b>3,21</b>	<b>Puas</b>

**Tabel 2.11** Persentase Kepuasan Dosen terhadap Layanan Keuangan Pada Program Studi D3 Kebidanan

No.	Aspek Yang Diukur	Persentase Kepuasan (%)
1	Ketersediaan sarana yang memadai dalam pelayanan keuangan	
2	Ketersediaan Prasarana yang memadai dalam pelayanan keuangan	
3	Kemampuan Sumber Daya Manusia dalam memberikan pelayanan keuangan	

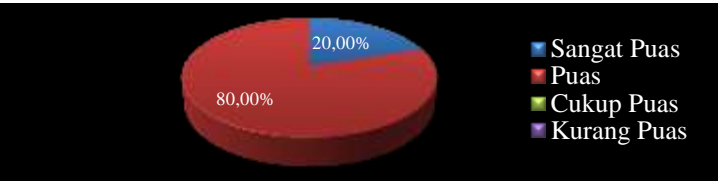
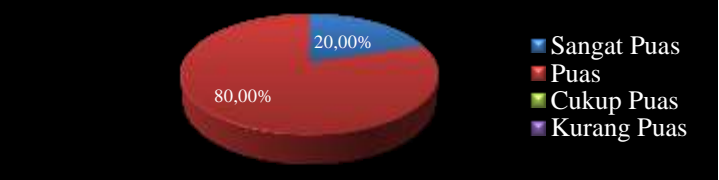

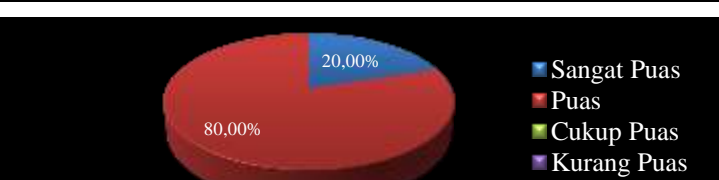
4	Adanya transparansi dalam pelayanan keuangan	<ul style="list-style-type: none"> <li><span style="color: blue;">■</span> Sangat Puas</li> <li><span style="color: red;">■</span> Puas</li> <li><span style="color: green;">■</span> Cukup Puas</li> <li><span style="color: purple;">■</span> Kurang Puas</li> </ul>
5	Kecepatan dalam memberikan layanan keuangan	<ul style="list-style-type: none"> <li><span style="color: blue;">■</span> Sangat Puas</li> <li><span style="color: red;">■</span> Puas</li> <li><span style="color: green;">■</span> Cukup Puas</li> <li><span style="color: purple;">■</span> Kurang Puas</li> </ul>
6	Ketepatan dalam merespon terhadap layanan yang dibutuhkan keuangan	<ul style="list-style-type: none"> <li><span style="color: blue;">■</span> Sangat Puas</li> <li><span style="color: red;">■</span> Puas</li> <li><span style="color: green;">■</span> Cukup Puas</li> <li><span style="color: purple;">■</span> Kurang Puas</li> </ul>
7	Komitmen untuk meningkatkan kualitas layanan keuangan	<ul style="list-style-type: none"> <li><span style="color: blue;">■</span> Sangat Puas</li> <li><span style="color: red;">■</span> Puas</li> <li><span style="color: green;">■</span> Cukup Puas</li> <li><span style="color: purple;">■</span> Kurang Puas</li> </ul>
8	Adanya komitmen untuk memberikan pelayanan keuangan dengan ramah dan penuh perhatian	<ul style="list-style-type: none"> <li><span style="color: blue;">■</span> Sangat Puas</li> <li><span style="color: red;">■</span> Puas</li> <li><span style="color: green;">■</span> Cukup Puas</li> <li><span style="color: purple;">■</span> Kurang Puas</li> </ul>
9	Kepedulian dalam akses berkomunikasi terhadap layanan keuangan yang dibutuhkan	<ul style="list-style-type: none"> <li><span style="color: blue;">■</span> Sangat Puas</li> <li><span style="color: red;">■</span> Puas</li> <li><span style="color: green;">■</span> Cukup Puas</li> <li><span style="color: purple;">■</span> Kurang Puas</li> </ul>
10	Kepedulian terhadap kesejahteraan dalam pelayanan keuangan	<ul style="list-style-type: none"> <li><span style="color: blue;">■</span> Sangat Puas</li> <li><span style="color: red;">■</span> Puas</li> <li><span style="color: green;">■</span> Cukup Puas</li> <li><span style="color: purple;">■</span> Kurang Puas</li> </ul>

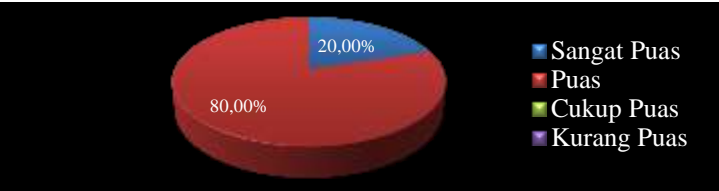
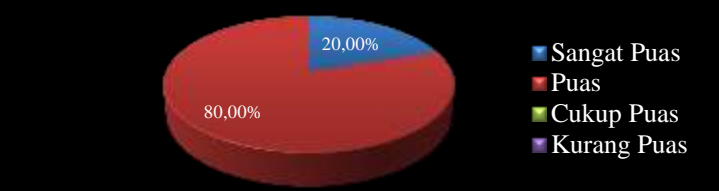
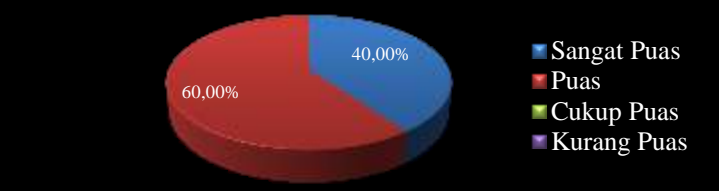
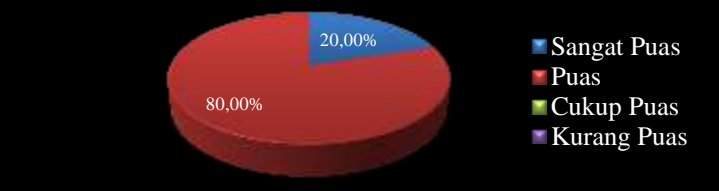
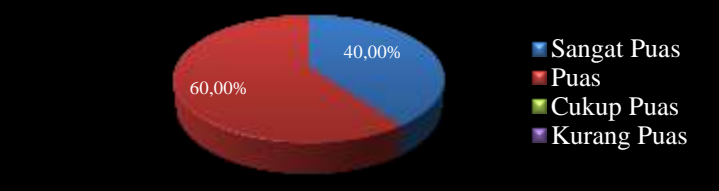
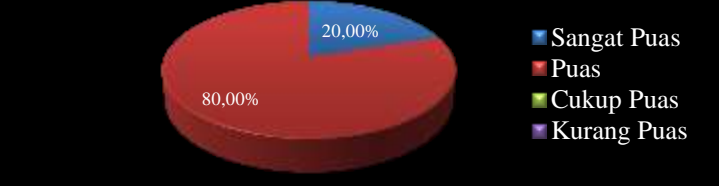
Berdasarkan **Tabel 2.10** dan **Tabel 2.11** menunjukkan bahwa kepuasan Dosen terhadap layanan keuangan diperoleh tingkat kepuasan “Puas” dengan rata-rata skor **3.21**. Dari 11 responden yang mengisi kuisisioner pada *google form*, rata-rata persentase kepuasan Dosen terhadap layanan keuangan menyatakan “Sangat Puas” dengan persentase 20,91% dan menyatakan “Puas” dengan persentase 79,09%.

**Tabel 2.12** Tingkat Kepuasan Tenaga Kependidikan Terhadap Layanan Keuangan Pada Program Studi D3 Kebidanan

No.	Aspek Yang Diukur	Persentase (%)				Indeks Kepuasan	Tingkat Kepuasan
		Sangat Puas	Puas	Cukup Puas	Kurang Puas		
1	Aspek 1	20,00%	80,00%	0,00%	0,00%	3,20	Puas
2	Aspek 2	20,00%	80,00%	0,00%	0,00%	3,20	Puas
3	Aspek 3	20,00%	80,00%	0,00%	0,00%	3,20	Puas
4	Aspek 4	20,00%	80,00%	0,00%	0,00%	3,20	Puas
5	Aspek 5	20,00%	80,00%	0,00%	0,00%	3,20	Puas
6	Aspek 6	20,00%	80,00%	0,00%	0,00%	3,20	Puas
7	Aspek 7	40,00%	60,00%	0,00%	0,00%	3,40	Sangat Puas
8	Aspek 8	20,00%	80,00%	0,00%	0,00%	3,20	Puas
9	Aspek 9	40,00%	60,00%	0,00%	0,00%	3,40	Sangat Puas
10	Aspek 10	20,00%	80,00%	0,00%	0,00%	3,20	Puas
<b>Rerata Indeks Kepuasan</b>						<b>3,24</b>	<b>Puas</b>

**Tabel 2.13** Persentase Kepuasan Tenaga Kependidikan terhadap Layanan Keuangan Pada Program Studi D3 Kebidanan

No.	Aspek Yang Diukur	Persentase Kepuasan (%)
1	Ketersediaan sarana yang memadai dalam pelayanan keuangan	 <p>■ Sangat Puas ■ Puas ■ Cukup Puas ■ Kurang Puas</p>
2	Ketersediaan Prasarana yang memadai dalam pelayanan keuangan	 <p>■ Sangat Puas ■ Puas ■ Cukup Puas ■ Kurang Puas</p>
3	Kemampuan Sumber Daya Manusia dalam memberikan pelayanan keuangan	 <p>■ Sangat Puas ■ Puas ■ Cukup Puas ■ Kurang Puas</p>
4	Adanya transparansi dalam pelayanan keuangan	 <p>■ Sangat Puas ■ Puas ■ Cukup Puas ■ Kurang Puas</p>

5	Kecepatan dalam memberikan layanan keuangan	 <p> <span style="color: blue;">■</span> Sangat Puas  <span style="color: red;">■</span> Puas  <span style="color: green;">■</span> Cukup Puas  <span style="color: purple;">■</span> Kurang Puas </p>
6	Ketepatan dalam merespon terhadap layanan yang dibutuhkan keuangan	 <p> <span style="color: blue;">■</span> Sangat Puas  <span style="color: red;">■</span> Puas  <span style="color: green;">■</span> Cukup Puas  <span style="color: purple;">■</span> Kurang Puas </p>
7	Komitmen untuk meningkatkan kualitas layanan keuangan	 <p> <span style="color: blue;">■</span> Sangat Puas  <span style="color: red;">■</span> Puas  <span style="color: green;">■</span> Cukup Puas  <span style="color: purple;">■</span> Kurang Puas </p>
8	Adanya komitmen untuk memberikan pelayanan keuangan dengan ramah dan penuh perhatian	 <p> <span style="color: blue;">■</span> Sangat Puas  <span style="color: red;">■</span> Puas  <span style="color: green;">■</span> Cukup Puas  <span style="color: purple;">■</span> Kurang Puas </p>
9	Kepedulian dalam akses berkomunikasi terhadap layanan keuangan yang dibutuhkan	 <p> <span style="color: blue;">■</span> Sangat Puas  <span style="color: red;">■</span> Puas  <span style="color: green;">■</span> Cukup Puas  <span style="color: purple;">■</span> Kurang Puas </p>
10	Kepedulian terhadap kesejahteraan dalam pelayanan keuangan	 <p> <span style="color: blue;">■</span> Sangat Puas  <span style="color: red;">■</span> Puas  <span style="color: green;">■</span> Cukup Puas  <span style="color: purple;">■</span> Kurang Puas </p>

Berdasarkan **Tabel 2.12** dan **Tabel 2.3** menunjukkan bahwa kepuasan Tenaga Kependidikan terhadap layanan keuangan diperoleh tingkat kepuasan “Puas” dengan rata-rata skor **3.24**. Dari 5 responden yang mengisi kuisisioner pada *google form*, rata-rata persentase kepuasan Tenaga kependidikan terhadap layanan keuangan menyatakan “Sangat Puas” dengan persentase 24,00% dan menyatakan “Puas” dengan persentase 76,00%.

## 2.4 Hasil Kepuasan Mahasiswa, Dosen dan Tenaga Kependidikan Terhadap Layanan Keuangan Pada Program Studi Sarjana Farmasi

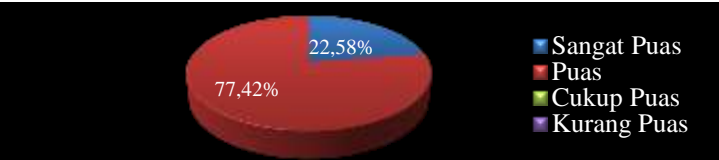
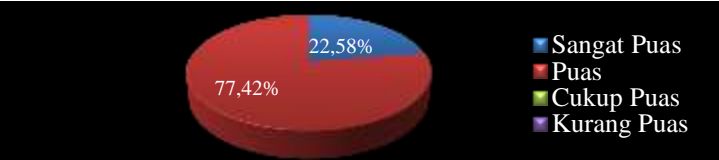
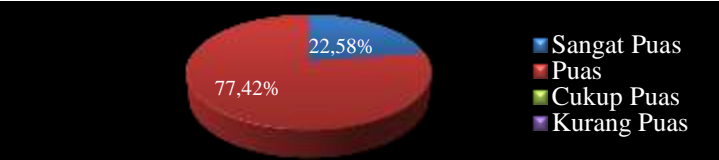
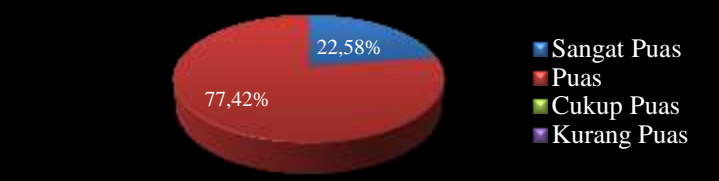
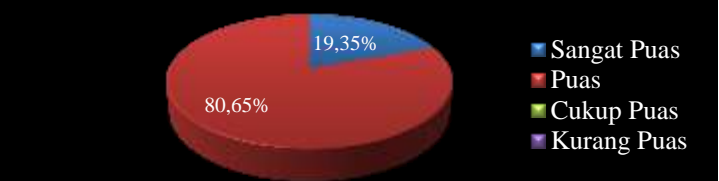
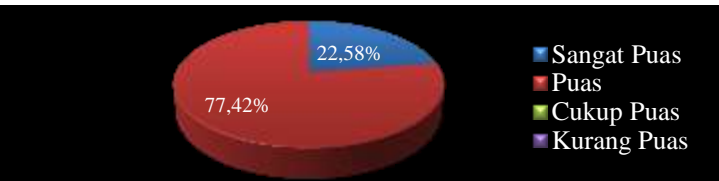
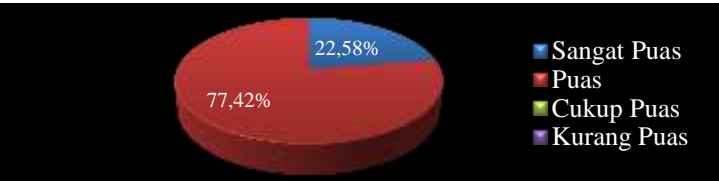
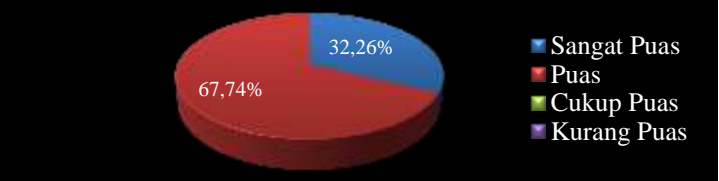
Tujuan survei ini adalah untuk mengevaluasi kepuasan Mahasiswa, Dosen dan tenaga Kependidikan terhadap layanan keuangan yang diberikan oleh Sekolah Tinggi Ilmu Kesehatan Sehat Medan. Hasil Survei ini akan digunakan untuk membantu meningkatkan kualitas keuangan di Sekolah Tinggi Ilmu Kesehatan Sehat Medan. Jumlah responden dalam survei ini sebanyak 31 mahasiswa, 8 Dosen dan 4 Tenaga Kependidikan. Tingkat Kepuasan dan Persentase terhadap layanan keuangan dapat dilihat pada Tabel berikut:

**Tabel 2.14** Tingkat Kepuasan Mahasiswa Terhadap Layanan Keuangan Pada Program Studi Sarjana Farmasi

No.	Aspek Yang Diukur	Persentase (%)				Indeks Kepuasan	Tingkat Kepuasan
		Sangat Puas	Puas	Cukup Puas	Kurang Puas		
1	Aspek 1	25,81%	74,19%	0,00%	0,00%	3,26	Sangat Puas
2	Aspek 2	29,03%	70,97%	0,00%	0,00%	3,29	Sangat Puas
3	Aspek 3	22,58%	77,42%	0,00%	0,00%	3,23	Puas
4	Aspek 4	22,58%	77,42%	0,00%	0,00%	3,23	Puas
5	Aspek 5	22,58%	77,42%	0,00%	0,00%	3,23	Puas
6	Aspek 6	22,58%	77,42%	0,00%	0,00%	3,23	Puas
7	Aspek 7	19,35%	80,65%	0,00%	0,00%	3,19	Puas
8	Aspek 8	22,58%	77,42%	0,00%	0,00%	3,23	Puas
9	Aspek 9	22,58%	77,42%	0,00%	0,00%	3,23	Puas
10	Aspek 10	32,26%	67,74%	0,00%	0,00%	3,32	Sangat Puas
<b>Rerata Indeks Kepuasan</b>						<b>3,24</b>	<b>Puas</b>

**Tabel 2.15** Persentase Kepuasan Mahasiswa terhadap Layanan Keuangan Pada Program Studi Sarjana Farmasi

No.	Aspek Yang Diukur	Persentase Kepuasan (%)
1	Ketersediaan sarana yang memadai dalam pelayanan keuangan	<ul style="list-style-type: none"> <li>■ Sangat Puas</li> <li>■ Puas</li> <li>■ Cukup Puas</li> <li>■ Kurang Puas</li> </ul>
2	Ketersediaan Prasarana yang memadai dalam pelayanan keuangan	<ul style="list-style-type: none"> <li>■ Sangat Puas</li> <li>■ Puas</li> <li>■ Cukup Puas</li> <li>■ Kurang Puas</li> </ul>

3	Kemampuan Sumber Daya Manusia dalam memberikan pelayanan keuangan	 <p> <span style="color: blue;">■</span> Sangat Puas  <span style="color: red;">■</span> Puas  <span style="color: green;">■</span> Cukup Puas  <span style="color: purple;">■</span> Kurang Puas </p>
4	Adanya transparansi dalam pelayanan keuangan	 <p> <span style="color: blue;">■</span> Sangat Puas  <span style="color: red;">■</span> Puas  <span style="color: green;">■</span> Cukup Puas  <span style="color: purple;">■</span> Kurang Puas </p>
5	Kecepatan dalam memberikan layanan keuangan	 <p> <span style="color: blue;">■</span> Sangat Puas  <span style="color: red;">■</span> Puas  <span style="color: green;">■</span> Cukup Puas  <span style="color: purple;">■</span> Kurang Puas </p>
6	Ketepatan dalam merespon terhadap layanan yang dibutuhkan keuangan	 <p> <span style="color: blue;">■</span> Sangat Puas  <span style="color: red;">■</span> Puas  <span style="color: green;">■</span> Cukup Puas  <span style="color: purple;">■</span> Kurang Puas </p>
7	Komitmen untuk meningkatkan kualitas layanan keuangan	 <p> <span style="color: blue;">■</span> Sangat Puas  <span style="color: red;">■</span> Puas  <span style="color: green;">■</span> Cukup Puas  <span style="color: purple;">■</span> Kurang Puas </p>
8	Adanya komitmen untuk memberikan pelayanan keuangan dengan ramah dan penuh perhatian	 <p> <span style="color: blue;">■</span> Sangat Puas  <span style="color: red;">■</span> Puas  <span style="color: green;">■</span> Cukup Puas  <span style="color: purple;">■</span> Kurang Puas </p>
9	Kepedulian dalam akses berkomunikasi terhadap layanan keuangan yang dibutuhkan	 <p> <span style="color: blue;">■</span> Sangat Puas  <span style="color: red;">■</span> Puas  <span style="color: green;">■</span> Cukup Puas  <span style="color: purple;">■</span> Kurang Puas </p>
10	Kepedulian terhadap kesejahteraan dalam pelayanan keuangan	 <p> <span style="color: blue;">■</span> Sangat Puas  <span style="color: red;">■</span> Puas  <span style="color: green;">■</span> Cukup Puas  <span style="color: purple;">■</span> Kurang Puas </p>

Berdasarkan **Tabel 2.14** dan **Tabel 2.15** menunjukkan bahwa kepuasan Mahasiswa terhadap layanan keuangan diperoleh tingkat kepuasan “Puas” dengan rata-rata skor **3.24**. Dari 31 responden yang mengisi kuisioner pada *google form*, rata-rata persentase kepuasan Mahasiswa terhadap layanan keuangan menyatakan “Sangat Puas” dengan persentase 24,19% dan menyatakan “Puas” dengan persentase 75,81%.

**Tabel 2.16** Tingkat Kepuasan Dosen Terhadap Layanan Keuangan Pada Program Studi Sarjana Farmasi

No.	Aspek Yang Diukur	Persentase (%)				Indeks Kepuasan	Tingkat Kepuasan
		Sangat Puas	Puas	Cukup Puas	Kurang Puas		
1	Aspek 1	12,50%	87,50%	0,00%	0,00%	3,13	Puas
2	Aspek 2	25,00%	75,00%	0,00%	0,00%	3,25	Sangat Puas
3	Aspek 3	25,00%	75,00%	0,00%	0,00%	3,25	Sangat Puas
4	Aspek 4	25,00%	75,00%	0,00%	0,00%	3,25	Sangat Puas
5	Aspek 5	12,50%	87,50%	0,00%	0,00%	3,13	Puas
6	Aspek 6	25,00%	75,00%	0,00%	0,00%	3,25	Sangat Puas
7	Aspek 7	12,50%	87,50%	0,00%	0,00%	3,13	Puas
8	Aspek 8	12,50%	87,50%	0,00%	0,00%	3,13	Puas
9	Aspek 9	25,00%	75,00%	0,00%	0,00%	3,25	Sangat Puas
10	Aspek 10	25,00%	75,00%	0,00%	0,00%	3,25	Sangat Puas
<b>Rerata Indeks Kepuasan</b>						<b>3,20</b>	<b>Puas</b>

**Tabel 2.17** Persentase Kepuasan Dosen terhadap Layanan Keuangan Pada Program Studi Sarjana Farmasi

No.	Aspek Yang Diukur	Persentase Kepuasan (%)
1	Ketersediaan sarana yang memadai dalam pelayanan keuangan	
2	Ketersediaan Prasarana yang memadai dalam pelayanan keuangan	
3	Kemampuan Sumber Daya Manusia dalam memberikan pelayanan keuangan	



4	Adanya transparansi dalam pelayanan keuangan	<p>75,00% 25,00%</p> <ul style="list-style-type: none"> <li>■ Sangat Puas</li> <li>■ Puas</li> <li>■ Cukup Puas</li> <li>■ Kurang Puas</li> </ul>
5	Kecepatan dalam memberikan layanan keuangan	<p>12,50% 87,50%</p> <ul style="list-style-type: none"> <li>■ Sangat Puas</li> <li>■ Puas</li> <li>■ Cukup Puas</li> <li>■ Kurang Puas</li> </ul>
6	Ketepatan dalam merespon terhadap layanan yang dibutuhkan keuangan	<p>75,00% 25,00%</p> <ul style="list-style-type: none"> <li>■ Sangat Puas</li> <li>■ Puas</li> <li>■ Cukup Puas</li> <li>■ Kurang Puas</li> </ul>
7	Komitmen untuk meningkatkan kualitas layanan keuangan	<p>12,50% 87,50%</p> <ul style="list-style-type: none"> <li>■ Sangat Puas</li> <li>■ Puas</li> <li>■ Cukup Puas</li> <li>■ Kurang Puas</li> </ul>
8	Adanya komitmen untuk memberikan pelayanan keuangan dengan ramah dan penuh perhatian	<p>12,50% 87,50%</p> <ul style="list-style-type: none"> <li>■ Sangat Puas</li> <li>■ Puas</li> <li>■ Cukup Puas</li> <li>■ Kurang Puas</li> </ul>
9	Kepedulian dalam akses berkomunikasi terhadap layanan keuangan yang dibutuhkan	<p>75,00% 25,00%</p> <ul style="list-style-type: none"> <li>■ Sangat Puas</li> <li>■ Puas</li> <li>■ Cukup Puas</li> <li>■ Kurang Puas</li> </ul>
10	Kepedulian terhadap kesejahteraan dalam pelayanan keuangan	<p>75,00% 25,00%</p> <ul style="list-style-type: none"> <li>■ Sangat Puas</li> <li>■ Puas</li> <li>■ Cukup Puas</li> <li>■ Kurang Puas</li> </ul>

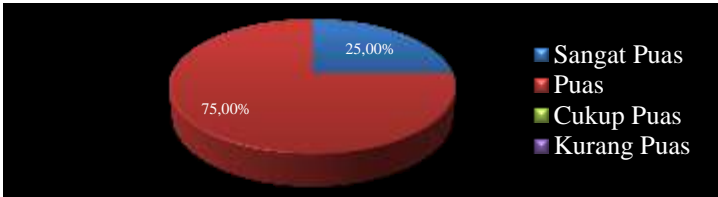

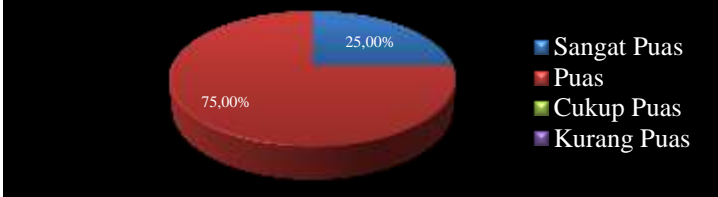
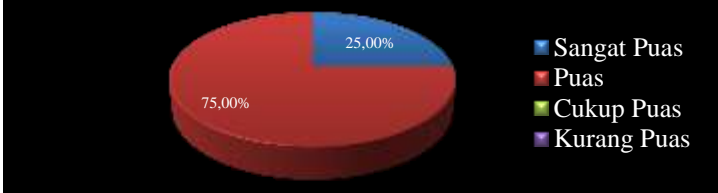
Berdasarkan **Tabel 2.18** dan **Tabel 2.19** menunjukkan bahwa kepuasan Dosen terhadap layanan keuangan diperoleh tingkat kepuasan “Puas” dengan rata-rata skor **3.20**. Dari 8 responden yang mengisi kuisisioner pada *google form*, rata-rata persentase kepuasan Dosen terhadap layanan keuangan menyatakan “Sangat Puas” dengan persentase 20,00% dan menyatakan “Puas” dengan persentase 80,00%.



**Tabel 2.18** Tingkat Kepuasan Tenaga Kependidikan Terhadap Layanan Keuangan Pada Program Studi Sarjana Farmasi

No.	Aspek Yang Diukur	Persentase (%)				Indeks Kepuasan	Tingkat Kepuasan
		Sangat Puas	Puas	Cukup Puas	Kurang Puas		
1	Aspek 1	25,00%	75,00%	0,00%	0,00%	3,25	Sangat Puas
2	Aspek 2	0,00%	100,00%	0,00%	0,00%	3,00	Puas
3	Aspek 3	25,00%	75,00%	0,00%	0,00%	3,25	Sangat Puas
4	Aspek 4	25,00%	75,00%	0,00%	0,00%	3,25	Sangat Puas
5	Aspek 5	0,00%	100,00%	0,00%	0,00%	3,00	Puas
6	Aspek 6	25,00%	75,00%	0,00%	0,00%	3,25	Sangat Puas
7	Aspek 7	25,00%	75,00%	0,00%	0,00%	3,25	Sangat Puas
8	Aspek 8	25,00%	75,00%	0,00%	0,00%	3,25	Sangat Puas
9	Aspek 9	25,00%	75,00%	0,00%	0,00%	3,25	Sangat Puas
10	Aspek 10	25,00%	75,00%	0,00%	0,00%	3,25	Sangat Puas
<b>Rerata Indeks Kepuasan</b>						<b>3,20</b>	<b>Puas</b>

**Tabel 2.19** Persentase Kepuasan Tenaga Kependidikan terhadap Layanan Keuangan Pada Program Studi Sarjana Farmasi

No.	Aspek Yang Diukur	Persentase Kepuasan (%)
1	Ketersediaan sarana yang memadai dalam pelayanan keuangan	 <p>25,00% Sangat Puas 75,00% Puas</p>
2	Ketersediaan Prasarana yang memadai dalam pelayanan keuangan	 <p>100,00% Puas</p>
3	Kemampuan Sumber Daya Manusia dalam memberikan pelayanan keuangan	 <p>25,00% Sangat Puas 75,00% Puas</p>
4	Adanya transparansi dalam pelayanan keuangan	 <p>25,00% Sangat Puas 75,00% Puas</p>

5	Kecepatan dalam memberikan layanan keuangan	<p>100,00%</p> <ul style="list-style-type: none"> <li>Sangat Puas</li> <li>Puas</li> <li>Cukup Puas</li> <li>Kurang Puas</li> </ul>
6	Ketepatan dalam merespon terhadap layanan yang dibutuhkan keuangan	<p>75,00%</p> <p>25,00%</p> <ul style="list-style-type: none"> <li>Sangat Puas</li> <li>Puas</li> <li>Cukup Puas</li> <li>Kurang Puas</li> </ul>
7	Komitmen untuk meningkatkan kualitas layanan keuangan	<p>75,00%</p> <p>25,00%</p> <ul style="list-style-type: none"> <li>Sangat Puas</li> <li>Puas</li> <li>Cukup Puas</li> <li>Kurang Puas</li> </ul>
8	Adanya komitmen untuk memberikan pelayanan keuangan dengan ramah dan penuh perhatian	<p>75,00%</p> <p>25,00%</p> <ul style="list-style-type: none"> <li>Sangat Puas</li> <li>Puas</li> <li>Cukup Puas</li> <li>Kurang Puas</li> </ul>
9	Kepedulian dalam akses berkomunikasi terhadap layanan keuangan yang dibutuhkan	<p>75,00%</p> <p>25,00%</p> <ul style="list-style-type: none"> <li>Sangat Puas</li> <li>Puas</li> <li>Cukup Puas</li> <li>Kurang Puas</li> </ul>
10	Kepedulian terhadap kesejahteraan dalam pelayanan keuangan	<p>75,00%</p> <p>25,00%</p> <ul style="list-style-type: none"> <li>Sangat Puas</li> <li>Puas</li> <li>Cukup Puas</li> <li>Kurang Puas</li> </ul>

Berdasarkan **Tabel 2.18** dan **Tabel 2.19** menunjukkan bahwa kepuasan Tenaga Kependidikan terhadap layanan keuangan diperoleh tingkat kepuasan “Puas” dengan rata-rata skor **3.20**. Dari 4 responden yang mengisi kuisioner pada *google form*, rata-rata persentase kepuasan Mahasiswa terhadap layanan keuangan menyatakan “Sangat Puas” dengan persentase 20,00% dan menyatakan “Puas” dengan persentase 80,00%.

## **2.5 Hasil Uji Validitas Dan Reabilitas Kuisisioner**

### **2.5.1 Hasil Uji Validitas**

Hasil uji coba instrument terhadap 60 responden diketahui semua item dikatakan Valid/Sahih karena dalam uji ini menunjukkan bahwa  $r_{hitung} > r_{tabel}$ , dibuktikan dengan hasil output dari uji validitas *korelasi pearson* menunjukkan bahwa semua pertanyaan yang terdapat dalam survey ini menyatakan bahwa  $r_{hitungnya} > r_{table}$  (0.514).

### **2.5.2 Hasil Uji Reabilitas**

Dalam analisis ini diukur reabilitas (tingkat kehandalan) dengan menggunakan *Alpha Cronbach*. Instrumen dikatakan **Handal/Reliabel** jika *alpha cronbach*  $> 0,600$ . Hasil *alpha cronbach* pada instrument ini yaitu  $0,935 > 0,600$  maka dapat dikatakan **Handal/Reliabel**.

### **BAB III**

### **KESIMPULAN**

Berdasarkan rekapitulasi dapat disimpulkan bahwa tingkat kepuasan terhadap layanan keuangan di Sekolah Tinggi Ilmu Kesehatan Sehat sebagai berikut :

- a. Rata-rata Indeks Kepuasan Mahasiswa di Sekolah Tinggi Ilmu Kesehatan Sehat Medan terhadap layanan keuangan sebesar 3,23. Hal ini menunjukkan bahwa persepsi atau tanggapan mahasiswa terhadap keuangan di Sekolah Tinggi Ilmu Kesehatan Sehat Medan adalah “Baik” atau “Puas”.
- b. Rata-rata Indeks Kepuasan Dosen di Sekolah Tinggi Ilmu Kesehatan Sehat Medan terhadap layanan keuangan sebesar 3,20. Hal ini menunjukkan bahwa persepsi atau tanggapan Dosen terhadap keuangan di Sekolah Tinggi Ilmu Kesehatan Sehat Medan adalah “Baik” atau “Puas”.
- c. Rata-rata Indeks Kepuasan Tenaga Kependidikan di Sekolah Tinggi Ilmu Kesehatan Sehat Medan terhadap layanan keuangan sebesar 3,22. Hal ini menunjukkan bahwa persepsi atau tanggapan Tenaga Kependidikan terhadap keuangan di Sekolah Tinggi Ilmu Kesehatan Sehat Medan adalah “Baik” atau “Puas”.

## LAMPIRAN

### Lampiran 1. Uji Validitas dan Uji Reliabilitas

#### Uji Validitas

Hasil uji coba instrument terhadap 60 responden diketahui semua item dikatakan Valid/Sahih karena dalam uji ini menunjukkan bahwa  $r_{hitung} > r_{tabel}$ , dibuktikan dengan hasil output dari uji validitas korelasi pearson menunjukkan bahwa semua pertanyaan yang terdapat dalam survey ini menyatakan bahwa  $r_{hitungnya} > r_{table}$  (0.514). Hasil Uji Validitas dapat dilihat pada data dibawah ini:

Aspek Yang Di Ukur	r Hitung	r Tabel	Keterangan
Aspek 1	0,83501	0.514	Valid
Aspek 2	0,56122	0.514	Valid
Aspek 3	0,81824	0.514	Valid
Aspek 4	0,82979	0.514	Valid
Aspek 5	0,78726	0.514	Valid
Aspek 6	0,87820	0.514	Valid
Aspek 7	0,92015	0.514	Valid
Aspek 8	0,85249	0.514	Valid
Aspek 9	0,72006	0.514	Valid
Aspek 10	0,78621	0.514	Valid

#### Uji Reliabilitas

Dalam analisis ini diukur reliabilitas (tingkat kehandalan) dengan menggunakan *Alpha Cronbach*. Instrumen dikatakan **Handal/Reliabel** jika *alpha cronbach*  $> 0,600$  Hasil Uji Reliabilitas dapat dilihat pada data dibawah ini:

<b>Reliability</b>	
Cronbach's Alpha	N of Items
0,935	10

## Lampiran 2. Angket Kepuasan Layanan Keuangan

	<b>SEKOLAH TINGGI ILMU KESEHATAN SEHAT MEDAN</b>	<b>PETUNJUK PENGISIAN</b> 1. Survei ini dilaksanakan dengan tujuan untuk mengukur tingkat kepuasan Mahasiswa dan dosen terhadap layanan keuangan STIKes Sehat Medan 2. Kamu harapkan pada saat pengisian kuesioner, saudara-saudari dapat mengisinya dengan se-obyektif mungkin sesuai dengan pengalaman yang dirasakan saat mendapatkan pelayanan pengelolaan keuangan di STIKes Sehat Medan 3. Kerahasiaan jawaban saudara-saudari sangat kami jaga. 4. Instrumen ini terdiri dari seperangkat pernyataan untuk mengukur layanan keuangan STIKes Sehat Medan 5. Silahkah pilih salah satu jawaban pada satu pernyataan dengan menyilang ( X ) pada kolom nilai yang sudah disediakan dengan skala 1-4 <b>Skor Penilaian</b> 1. Nilai 4 (Sangat Puas) 2. Nilai 3 (Puas) 3. Nilai 2 (Cukup Puas) 4. Nilai 1 (Kurang Puas)
	<b>ANGKET</b>	
	<b>SURVEI KEPUASAN MAHASISWA DAN DOSEN TERHADAP LAYANAN KEUANGAN</b>	
<b>RESPONDEN</b>		
<b>PRODI :</b> 1. FARMASI 2. KEPERAWATAN 3. KEBIDANAN		

No.	Pernyataan	Kategori			
		Sangat Puas	Puas	Cukup Puas	Kurang Puas
<b>Tangibel</b>					
1.	Ketersediaan sarana yang memadai dalam pelayanan keuangan				
2.	Ketersediaan Prasarana yang memadai dalam pelayanan keuangan				
<b>Reliability</b>					
3.	Kemampuan SDM dalam memberikan layanan keuangan				
4.	Adanya transparansi dalam pelayanan keuangan				
<b>Responsiveness</b>					
5.	Kecepatan dalam memberikan layanan keuangan				
6.	Ketepatan dalam merespon terhadap layanan yang di butuhkan keuangan				
<b>Assurance</b>					
7.	Komitmen untuk meningkatkan kualitas layanan keuangan				
8.	Adanya komitmen untuk memberikan pelayanan keuangan dengan ramah dan penuh perhatian				
<b>Empathy</b>					
9.	Kepedulian dalam akses berkomunikasi terhadap layanan keuangan yang di butuhkan				
10.	Kepedulian terhadap kesejahteraan dalam pelayanan keuangan				

*Terima Kasih Atas Kerjasamanya*

### Lampiran 3. Hasil Kepuasan Mahasiswa D3 Keperawatan Terhadap Layanan Keuangan

Responden	S1	S2	S3	S4	S5	S6	S7	S8	S9	S10
1	3	3	3	3	3	4	4	3	4	3
2	4	3	3	3	3	4	4	4	3	3
3	3	3	3	3	3	3	3	3	3	3
4	4	3	3	3	3	3	3	3	3	3
5	3	3	3	3	3	4	3	3	3	4
6	3	3	3	3	3	3	3	3	3	4
7	3	3	4	3	3	4	4	4	4	3
8	3	3	3	3	3	3	3	3	3	3
9	3	3	3	3	3	3	3	3	3	4
10	3	3	4	3	4	4	3	3	4	3
11	3	3	3	3	3	3	3	3	3	4
12	3	3	3	3	3	3	3	3	3	3
13	3	3	4	3	4	3	3	3	3	3
14	3	3	3	3	3	3	3	3	3	3
15	3	3	4	3	3	3	3	4	3	4
16	3	3	3	3	3	3	3	3	3	3
17	3	3	4	3	3	3	3	4	3	4
18	3	3	3	3	3	3	3	3	3	4
19	3	3	3	3	3	3	3	3	3	3
20	3	3	3	3	3	4	3	3	3	3
21	3	3	3	3	3	3	3	3	3	3
22	3	3	4	3	4	4	4	4	3	3
23	3	3	3	3	3	3	3	3	3	3
24	3	3	3	3	3	3	3	3	3	3
25	3	3	3	3	3	3	3	3	3	3
26	3	3	4	3	4	4	4	4	4	3
27	3	3	4	3	4	4	4	4	4	3
28	3	3	3	3	4	4	4	4	4	3
29	3	4	4	3	4	4	4	4	4	4
30	3	3	3	4	3	3	3	3	3	4
31	3	3	3	4	3	3	3	3	3	3
32	3	3	4	4	4	4	4	4	4	4
33	3	3	4	4	3	3	3	3	3	3
34	3	3	3	4	3	3	3	3	3	3
35	3	3	4	4	4	4	4	4	3	4
36	3	3	4	4	3	3	3	3	3	4
37	3	3	4	4	3	3	3	3	3	3
38	3	3	4	4	3	4	3	3	3	3
39	3	3	4	4	4	3	3	3	3	3
40	3	4	4	4	4	4	4	4	3	4
41	3	3	3	4	3	3	3	3	3	4
42	3	3	3	4	3	3	3	3	3	3
43	3	4	3	4	4	3	3	4	4	4
44	3	3	3	3	4	3	3	4	3	4
45	3	4	3	3	4	3	3	3	3	4
46	3	4	3	4	3	3	3	4	3	4
47	3	3	3	3	3	3	3	3	4	3
48	3	3	3	3	3	3	3	3	4	3
49	3	4	3	3	4	3	3	3	4	3
50	3	3	3	3	3	3	3	3	4	3
51	3	3	3	3	3	3	3	3	4	3
52	3	3	3	3	3	3	3	3	4	3
53	3	3	3	3	3	3	3	3	4	3
54	4	4	3	3	4	3	3	3	4	3
55	4	3	3	3	3	3	3	3	3	3
56	4	3	3	3	3	3	3	3	3	3
57	3	4	3	3	3	3	4	3	3	3
58	3	4	3	3	3	3	4	3	3	3
59	3	4	3	3	3	3	4	3	3	3
60	4	4	3	3	3	4	4	3	3	3
61	3	4	3	3	3	4	3	3	3	3
62	4	4	3	3	3	3	4	3	3	3
63	3	3	3	3	3	3	3	4	3	3
64	3	4	3	3	3	3	3	3	3	3
65	4	4	3	3	3	3	4	4	3	3
66	4	3	3	3	3	3	3	3	3	3
67	4	3	3	3	3	3	3	3	3	3
68	4	3	3	3	3	3	3	3	3	3
69	3	4	3	3	3	3	3	3	3	3
70	4	3	3	3	3	3	4	3	3	3
71	4	3	3	3	3	3	3	3	3	3
72	4	3	3	3	3	3	3	3	3	3
73	4	3	3	3	3	3	3	3	3	3
74	4	3	3	3	3	3	3	3	3	3
75	4	3	3	3	3	3	3	3	3	3

**Lampiran 4.** Hasil Kepuasan Dosen D3 Keperawatan Terhadap Layanan Keuangan

<b>Responden</b>	<b>S1</b>	<b>S2</b>	<b>S3</b>	<b>S4</b>	<b>S5</b>	<b>S6</b>	<b>S7</b>	<b>S8</b>	<b>S9</b>	<b>S10</b>
1	3	3	3	3	3	3	3	3	3	3
2	3	4	3	3	3	4	3	4	3	3
3	4	3	3	3	3	3	3	3	3	3
4	3	3	3	3	3	3	3	3	3	3
5	3	3	3	3	3	3	3	3	3	3
6	3	3	4	3	4	4	4	4	4	4



**Lampiran 5.** Hasil Kepuasan Tenaga Kependidikan D3 Keperawatan Terhadap Layanan Keuangan

<b>Responden</b>	<b>S1</b>	<b>S2</b>	<b>S3</b>	<b>S4</b>	<b>S5</b>	<b>S6</b>	<b>S7</b>	<b>S8</b>	<b>S9</b>	<b>S10</b>
1	3	3	4	3	4	4	3	3	4	4
2	3	4	3	3	3	3	3	3	3	3
3	4	3	4	4	4	3	4	3	3	3
4	3	3	3	3	3	3	3	3	3	3
5	3	3	3	3	3	3	3	3	3	3

### Lampiran 6. Hasil Kepuasan Mahasiswa D3 Kebidanan Terhadap Layanan Keuangan

Responden	S1	S2	S3	S4	S5	S6	S7	S8	S9	S10
1	3	3	3	3	3	3	4	3	3	3
2	3	3	3	3	3	4	4	3	4	3
3	3	3	3	3	3	3	3	3	3	3
4	3	3	3	3	3	3	3	3	3	3
5	3	3	3	3	3	3	3	3	3	3
6	3	3	4	3	3	3	3	3	3	3
7	3	3	3	3	3	3	3	3	3	3
8	3	3	3	3	3	3	3	3	3	3
9	3	3	3	3	3	4	3	3	3	3
10	3	3	3	3	3	3	3	3	3	3
11	3	3	4	3	3	3	3	3	3	3
12	3	3	3	3	3	3	3	3	3	3
13	3	3	3	3	3	3	3	3	3	3
14	3	3	3	3	3	3	3	3	3	3
15	3	3	4	3	3	3	3	3	3	3
16	3	3	3	3	3	3	3	3	3	3
17	3	3	4	3	3	3	3	3	3	3
18	3	3	3	3	3	3	3	3	3	3
19	3	3	3	3	3	3	3	3	3	3
20	3	3	3	3	3	4	3	3	3	3
21	3	3	3	3	3	3	3	3	3	3
22	3	3	4	3	3	3	3	3	3	3
23	3	3	3	3	3	3	3	3	3	3
24	3	3	3	3	3	4	3	3	3	3
25	3	3	3	3	3	3	3	3	3	3
26	3	3	3	4	3	3	3	3	3	3
27	3	3	3	4	3	3	3	3	3	3
28	4	3	3	4	4	4	4	4	4	3
29	4	3	4	4	4	4	4	4	3	3
30	4	3	3	3	3	3	4	3	3	3
31	4	3	4	4	4	4	4	4	3	3
32	4	3	3	3	3	3	3	3	3	3
33	4	3	3	3	3	3	3	3	3	3
34	4	3	3	3	3	4	3	3	3	3
35	3	3	3	3	3	3	3	3	3	3
36	3	3	4	3	3	3	4	4	3	4
37	3	3	3	3	3	3	3	3	3	4
38	3	3	3	3	3	3	3	3	3	3
39	3	3	3	3	3	4	3	3	3	3
40	3	3	3	3	3	3	3	3	3	3
41	3	3	4	4	3	4	4	4	3	4
42	3	3	4	4	3	4	4	3	3	4
43	3	3	3	3	3	3	3	3	3	3
44	3	3	3	3	3	3	3	3	3	3
45	3	3	3	3	3	3	3	3	3	3
46	3	3	4	4	4	4	4	4	3	3
47	3	3	4	4	3	4	4	4	3	3
48	3	3	4	4	4	4	4	4	3	4
49	3	3	3	3	3	3	3	3	3	4
50	3	3	3	3	3	3	3	3	3	3
51	3	3	3	3	3	4	3	3	3	3
52	3	3	3	3	3	3	3	3	3	3
53	3	3	4	4	4	4	4	4	4	4
54	3	3	3	3	3	3	3	3	3	3
55	3	3	3	3	3	3	3	3	3	3
56	4	3	3	3	3	3	3	3	3	3
57	4	3	4	4	3	4	3	4	4	4
58	3	3	4	4	3	3	3	3	4	4
59	3	3	3	3	3	3	3	3	4	3
60	3	3	3	3	3	3	3	3	4	3
61	3	3	3	3	3	3	3	3	3	3
62	4	3	3	3	3	4	3	3	3	3
63	3	3	3	3	3	3	3	3	3	3
64	4	3	3	4	3	4	4	4	3	4
65	4	3	3	4	3	4	4	4	3	4
66	3	3	3	3	3	3	3	3	3	3
67	3	3	3	3	3	3	3	3	3	3
68	3	3	3	3	3	3	3	3	3	3
69	4	3	3	4	4	4	4	4	3	4
70	4	3	3	4	3	4	4	4	3	4

**Lampiran 6.** Lanjutan Hasil Kepuasan Mahasiswa D3 Kebidanan Terhadap Layanan Keuangan

71	4	3	3	4	4	4	4	4	3	4
72	4	3	3	3	3	3	3	3	3	4
73	4	3	3	3	3	3	3	3	3	3
74	4	3	3	3	3	4	3	3	3	3
75	3	3	3	3	3	3	3	3	4	3
76	4	3	3	4	4	4	4	4	4	4
77	3	3	3	3	3	3	3	3	4	3
78	3	3	3	3	3	3	3	3	4	3
79	4	3	3	3	3	3	3	3	4	3
80	4	3	3	4	3	4	3	4	4	4
81	3	4	3	4	3	3	3	3	4	4
82	3	3	3	3	3	3	3	3	4	3
83	3	3	3	3	3	3	3	3	3	3
84	3	4	3	3	3	3	3	3	3	3
85	4	3	3	3	3	3	3	3	4	3
86	3	4	3	3	3	3	3	3	4	3
87	3	4	3	3	3	3	3	3	3	3
88	3	4	3	3	3	3	3	3	4	3
89	3	4	3	3	3	3	3	3	4	3
90	3	4	3	3	3	3	3	3	4	3
91	3	4	3	3	3	3	3	3	3	3
92	3	4	3	3	4	3	4	4	3	4
93	3	4	3	3	3	3	4	4	3	4
94	3	4	3	3	3	3	3	3	3	3
95	3	4	3	3	3	3	3	3	3	3
96	3	4	3	3	3	3	4	4	3	4
97	3	4	3	3	3	3	4	4	3	4
98	3	4	3	3	3	3	3	3	3	3
99	3	4	3	3	3	3	3	3	3	3
100	3	3	3	3	3	3	3	3	3	3
101	3	4	3	3	3	3	4	4	3	4
102	3	4	3	3	3	3	4	4	3	3
103	3	4	3	3	4	3	4	4	3	4
104	3	4	4	3	4	3	3	3	3	4
105	3	4	4	3	4	3	3	3	3	3
106	4	3	4	3	4	3	3	4	3	3
107	4	3	4	3	4	3	3	3	3	3
108	4	3	4	3	4	3	4	4	3	4
109	4	3	4	3	4	3	3	3	3	3
110	3	3	4	3	4	3	3	3	4	3
111	4	4	4	3	4	3	3	3	4	3
112	3	4	4	4	4	3	3	4	4	4
113	4	4	4	4	4	3	3	3	3	4
114	3	4	4	4	4	3	3	4	3	3
115	3	4	4	4	4	3	3	3	3	3
116	3	3	3	4	4	3	3	3	4	3
117	3	4	4	4	4	3	3	3	4	3
118	3	4	4	4	4	3	3	3	4	3

**Lampiran 7. Hasil Kepuasan Dosen D3 Kebidanan Terhadap Layanan Keuangan**

<b>Responden</b>	<b>S1</b>	<b>S2</b>	<b>S3</b>	<b>S4</b>	<b>S5</b>	<b>S6</b>	<b>S7</b>	<b>S8</b>	<b>S9</b>	<b>S10</b>
1	3	3	3	3	3	3	3	3	3	3
2	3	4	3	3	3	3	3	3	3	3
3	3	3	3	4	3	3	3	3	3	3
4	3	3	3	3	3	4	4	4	4	4
5	3	4	3	4	3	3	3	3	3	3
6	3	4	3	3	3	4	3	3	3	3
7	4	3	3	3	3	3	3	4	3	3
8	3	3	4	3	4	3	3	3	3	3
9	3	3	3	3	3	3	4	4	3	4
10	4	3	3	3	4	3	3	3	3	3
11	3	3	4	3	4	3	3	3	4	3

**Lampiran 8.** Hasil Kepuasan Tenaga Kependidikan D3 Kebidanan Terhadap Layanan Keuangan

<b>Responden</b>	<b>S1</b>	<b>S2</b>	<b>S3</b>	<b>S4</b>	<b>S5</b>	<b>S6</b>	<b>S7</b>	<b>S8</b>	<b>S9</b>	<b>S10</b>
1	3	3	3	3	3	3	3	3	3	3
2	3	4	3	4	3	4	4	3	4	3
3	4	3	3	3	4	3	3	3	3	3
4	3	3	4	3	3	3	4	4	4	4
5	3	3	3	3	3	3	3	3	3	3

**Lampiran 8. Hasil Kepuasan Mahasiswa Sarjana Farmasi Terhadap Layanan Keuangan**

Responden	S1	S2	S3	S4	S5	S6	S7	S8	S9	S10
1	3	3	4	4	4	4	4	4	4	3
2	3	3	4	3	3	4	3	4	3	3
3	3	4	3	3	3	3	3	3	3	4
4	3	3	3	3	3	3	3	3	3	3
5	3	3	3	3	3	4	3	3	3	3
6	3	3	3	3	3	3	3	3	3	3
7	3	4	4	3	3	4	4	4	4	4
8	3	3	3	3	3	3	3	3	3	4
9	3	3	3	3	3	3	3	3	3	3
10	3	4	3	3	3	3	3	3	3	3
11	3	3	3	3	3	3	3	3	3	3
12	3	4	4	3	3	3	4	3	4	4
13	4	4	4	3	3	3	4	3	4	4
14	3	3	4	4	3	3	4	3	4	4
15	3	3	3	4	3	3	3	3	3	4
16	3	3	3	4	3	3	3	4	3	3
17	3	4	3	3	3	3	3	4	3	3
18	3	3	3	3	3	3	4	3	3	3
19	3	3	3	3	3	3	3	4	3	4
20	3	3	3	3	3	3	3	3	3	3
21	3	3	3	3	3	3	3	4	3	3
22	3	4	3	3	3	3	3	3	3	3
23	4	4	3	3	4	4	3	3	3	4
24	3	4	3	3	4	4	3	3	3	3
25	4	3	3	3	4	4	3	3	3	3
26	4	3	3	3	4	3	3	3	4	4
27	4	3	3	4	4	3	3	3	3	3
28	4	3	4	4	4	3	3	3	4	3
29	4	3	3	3	3	3	3	3	3	3
30	4	3	3	4	3	3	3	3	3	3
31	3	3	3	3	3	3	3	3	3	3

**Lampiran 9. Hasil Kepuasan Dosen Sarjana Farmasi Terhadap Layanan Keuangan**

<b>Responden</b>	<b>S1</b>	<b>S2</b>	<b>S3</b>	<b>S4</b>	<b>S5</b>	<b>S6</b>	<b>S7</b>	<b>S8</b>	<b>S9</b>	<b>S10</b>
1	3	3	3	3	3	3	3	3	4	3
2	3	3	4	3	4	3	3	3	3	3
3	3	3	3	3	3	3	3	3	3	3
4	3	3	4	4	3	3	3	3	3	4
5	3	3	3	3	3	4	3	3	3	3
6	3	3	3	4	3	3	4	3	4	3
7	4	4	3	3	3	3	3	4	3	4
8	3	4	3	3	3	4	3	3	3	3

**Lampiran 10.** Hasil Kepuasan Tenaga Kependidikan Sarjana Farmasi Terhadap Layanan Keuangan

<b>Responden</b>	<b>S1</b>	<b>S2</b>	<b>S3</b>	<b>S4</b>	<b>S5</b>	<b>S6</b>	<b>S7</b>	<b>S8</b>	<b>S9</b>	<b>S10</b>
1	3	3	3	3	3	3	3	3	4	3
2	4	3	4	3	3	3	4	3	3	3
3	3	3	3	3	3	4	3	4	3	4
4	3	3	3	4	3	3	3	3	3	3



**Lampiran 11. Rata-Rata Indeks Kepuasan Layanan Keuangan**

<b>Program Study</b>	<b>Rata-Rata Indeks Kepuasan Layanan Keuangan</b>		
	<b>Mahasiswa</b>	<b>Dosen</b>	<b>Tendik</b>
<b>D3 Keperawatan</b>	<b>3,22</b>	<b>3,18</b>	<b>3,22</b>
<b>D3 Kebidanan</b>	<b>3,23</b>	<b>3,21</b>	<b>3,24</b>
<b>S1 Farmasi</b>	<b>3,24</b>	<b>3,2</b>	<b>3,21</b>
<b>Total</b>	<b>3,23</b>	<b>3,20</b>	<b>3,22</b>